

初心者 起業QUEST

持續化給付金申請討伐篇



▶ PUSH START

今回の申請の前提

1:「個人事業主、白色確定申告済み」

2: 僕自身は詳しくなく、
実際の申請手順を記しただけ

3: 申請はできたが、
この手順で申請が通るのかは不明



手順の参考にするのは構いませんが、責任は取れません。

女性に最後まで売り込まずに売れる
惚れさセールス&ライティング
総合販売力強化研究所

持続化給付金を受け取るには条件がある

(1) 2019年以前から事業により事業収入(売上)を得ており、今後も事業を継続する意思があること

(2) 2020年1月以降、新型コロナウイルス感染症拡大の影響等により、**前年同月比で事業収入が50%以上減少**した月(以下「対象月」という。)が存在すること



手順1:以下の書類の準備

1:確定申告書第一表(1枚)

2:2020年分の対象とする月(対象月)の売上台帳等

3:通帳の写し

4:本人確認書の写し

1:確定申告書第一表(1枚)

ポイント!

- 収受日付印が押されていること。
- 各データの保存形式はPDF・JPG・PNGのいずれか

僕は写メで
対応しました



女性に最後まで売り込まずに売れる
惚れさセールス&ライティング
総合販売力強化研究所

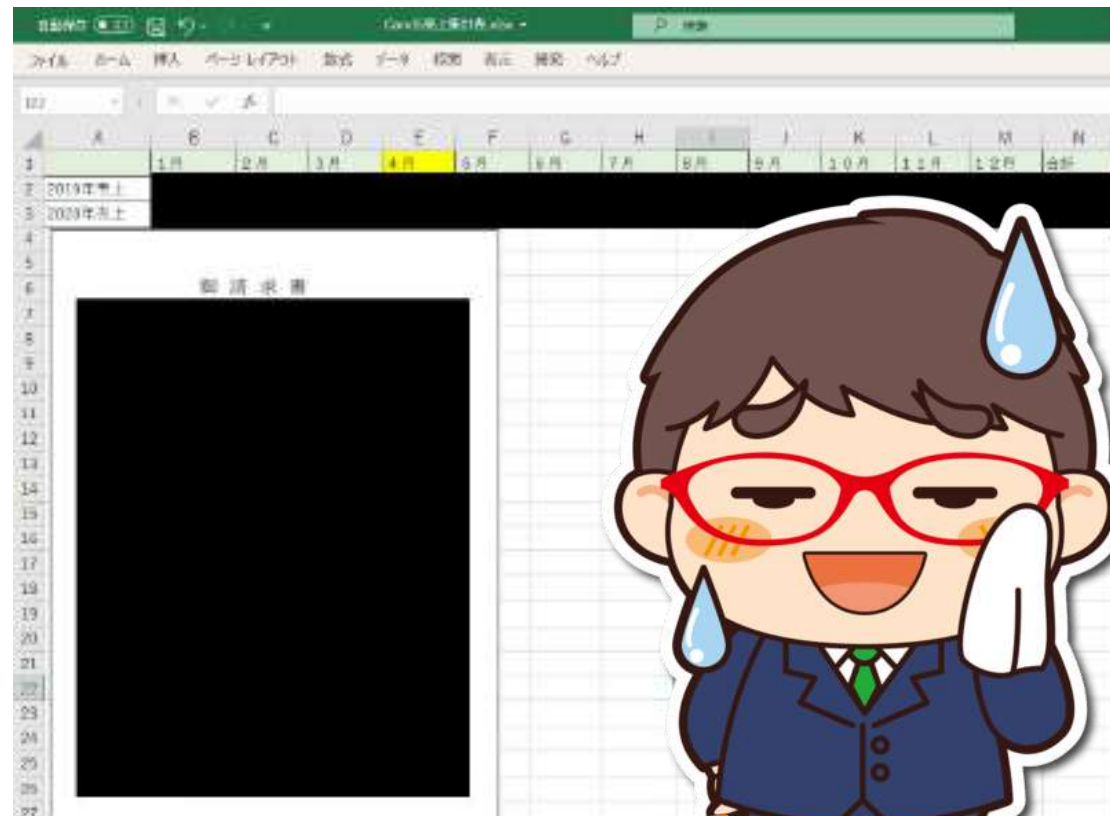
2:2020年分の対象とする月(対象月)の売上台帳等

ポイント!

- ・経理ソフト等から抽出したデータ
 - ・エクセルデータ
 - ・手書きの売上台帳
- などでもOKとのこと

提出するデータが**対象月の事業収入**
であることを確認できる資料であること
(2020年●月と明確に記載されている等)

僕はエクセルで自作。昨年～先月までの収入一覧を作成。
念のため該当(差が大きい)月の請求書を貼り付け。ちと不安。



3:通帳の写し

ポイント!

- ・銀行名・支店番号・支店名・口座種別・口座番号・名義人が確認できるようにスキャン又は撮影する
- ・保存形式はPDF・JPG・PNG



4:本人確認書の写し

ポイント！以下のいずれかで本人確認

- 1: **運転免許証**(両面)(返納している場合は、運転経歴証明書で代替可能。)
- 2: **個人番号カード**(オモテ面のみ)
- 3: **写真付きの住民基本台帳カード**(オモテ面のみ)
- 4: **在留カード、住民票**の写し及び**パスポート**(顔写真の掲載されているページ)の両方、**外国人登録証明書**(在留の資格が特別永住者のものに限る。)(両面)
いずれの場合も申請を行う月において有効なものであり、
記載された住所が申請時に登録する住所と同一のものに限る。
なお、(1)から(4)を保有していない場合は、
(5)又は(6)で代替することができるものとします。
- 5: **住民票**の写し及び**パスポート**(顔写真の掲載されているページ)の両方
- 6: **住民票**の写し及び**各種健康保険証**(両面)の両方

その他ポイント

特に指定はないものの申請を受ける側のことを考えると

申請時の資料のファイル名は
「本人確認書(運転免許証)」のようにしてあげた方が親切ではないかなあと、個人的には思います。



また、サーバー負荷、アップロード失敗のしやすさなども考慮し
画像サイズは以下のサイトで圧縮しました。

※ただ1ファイル**10MB以下**ならOKとのこと。

<https://tinypng.com/>

準備完了！

「**持続化給付金**」申請にいくぞ！



手順2:「持続化給付金サイト」で申請

持続化給付金サイト

<https://www.jizokuka-kyufu.jp/>



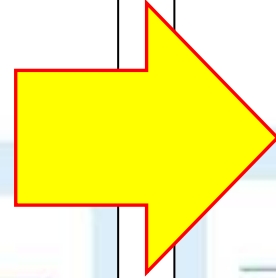
女性に最後まで売り込まずに売れる
惚れさセールス&ライティング
総合販売力強化研究所

手順2-1: 仮登録

持続化給付金 申請仮登録

仮登録情報入力画面

申請に必要な書類のデジタルデータ (PDF・JPG・PNG) でご用意ください。
デジタルカメラ・スマートフォン等の写真データでも可です。
●申請に必要ないが参考




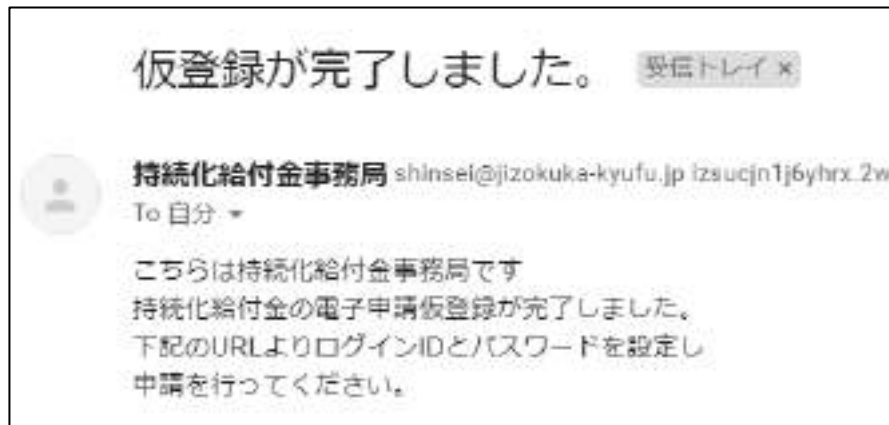
持続化給付金 申請仮登録

仮登録完了画面

仮登録が完了しました。ご登録いただいたメールアドレス宛に仮登録完了メールを送付しました。
メールに記載のURLよりPCログイン画面に入ってください。
[ログインドメインは@zokko-kyofu.jpです]

メールアドレスを入力して
申請にあたっての同意事項に同意して
申請を行えば、指定アドレスにメールが届く

手順2-2:IDを作成する



ログインID・パスワード設定画面

任意のログインID、パスワードを設定してください。
パスワードには少なくとも8文字の長さが必要です。
この文字以上、この数以上の文字、この数以上の連続

ログインID

パスワード

パスワード (確認用)

メールに記載されているURLにアクセス

任意のログインID、パスワードを設定する

手順2-3-1: 申請フォームに入力する

持続化給付金 申請フォーム

入力 確認 完了

宣誓

持続化給付金宣誓事項
すべての項目が宣誓できない場合は、申請を行えません。

基本情報入力

事業形態 個人事業主

屋号・兼号 1 [テキスト]

本店所在地 (代表者住所)

郵便番号 [郵便番号]ハイフン(なし)分の半角半角 [郵便番号から自動入力する]

都道府県 [プルダウン]

市区町村 [テキスト]

建物・ビルマンション名称 [テキスト]

開業日、住所、氏名など
項目通りに入力すれば問題ないはずです。

手順2-3-2: 申請フォーム(特例選択)

特例適用の選択項目 任意

- 一般的な申請方法(下記特例次項に該当しない)
- A-1.2019年分の確定申告の義務がない、その他相当の事由により提出できない場合
- A-2.「確定申告期限の柔軟な取扱いについて」(令和2年4月6日国税庁)に基づき、2019年分の確定申告を完了していない場合又は住民税の申告期限が猶予されており当該申告が完了していない場合
- B-1.新規開業特例(2019年1月から12月までの間に開業した者に対する特例)
- B-2-1.季節性収入特例(月当たりの事業収入の変動が大きい者に対する特例)
- B-2-2.季節性収入特例で基準期間が複数の事業年度にまたがる(月当たりの事業収入の変動が大きい者に対する特例)
- B-3.事業承継特例(事業収入を比較する2つの月の間に事業承継を受けた者に対する特例)
- B-4.罹災特例(2018年又は2019年に発行された罹災証明書等を有する者に対する特例)

**「特例」に
該当する場合**

**ちょっと
別の処理が
必要かも
しれません。**

**自分一般なんで
分らないのです。**



手順2-3-3: 申請フォーム(売上入力)

売上入力

入力項目の補足



・給付額の算定式

$$S = A - B \times 12$$

S: 給付額(上限100万円) (※10万円未満は切り捨て)

A: 2019年の年間事業収入

B: 対象月の月間事業収入

年間事業収入 (A)



半角数値

売上減少の対象月



--なし--

月間事業収入 (B)



半角数値

売上を
入力すると

自動で計算

いくら
もらえるか
分かるよ。



手順2-3-4: 申請フォーム(アップロード)

口座情報添付

注意事項

アップロードが可能なファイルは写真やスキャンなどの画像 (jpg, jpeg, png) 、またはPDFのみとなります。
画像の容量は1ファイル10MBまでとなります。

通帳のオモテ面 必須

▶ ファイルを選択

通帳を開いた1・2ページ目 必須

▶ ファイルを選択

指示通りファイルを選択するだけ



添付書類

注意事項

アップロードが可能なファイルは写真やスキャンなどの画像 (jpg, jpeg, png) 、またはPDFのみとなります。
画像の容量は1ファイル10MBまでとなります。

2019年の確定申告書第一表 (青色又は白色) 必須

※収受印の無い場合は、必費な追加書類をページ下の「確定申告に収受印がない場合の追加書類」の欄に添付してください

▶ ファイルを選択

2019年の所得税青色申告決算書 (1)

▶ ファイルを選択

2019年の所得税青色申告決算書 (2)

▶ ファイルを選択

2020年の対象月の売上台帳等※「売上減少の対象月」と同じ月の売上台帳 必須

▶ ファイルを選択

手順2-3-5: 申請フォーム(最終確認)

持続化給付金 申請フォーム

入力 → **確認** → 完了

宣誓事項

- ✓ 給付対象要件を満たしていること（満たしていない場合は電子申請で先に進めません）
- ✓ 必須入力事項及び証書書類等の内容が虚偽でないこと

最終確認だね



手順2-4:完了

持続化給付金 申請フォーム

入力 → 確認 → **完了**

ご申請ありがとうございました。

申請番号： J00240607

注意事項 申請に不備・不明点がありましたら、メールでお知らせいたしますのでマイページをご確認ください。
金額が確定しましたら、「持続化給付金の振込みのお知らせ」が発送されます。

[トップページへ戻る](#)

お疲れ様でした



申請しておいたからよろしくね



あ、あっ、そうなの。

王国の財政大丈夫かしら・・・。(((° 彡 °))) がクブル



初心者 起業QUEST



討伐完了！